

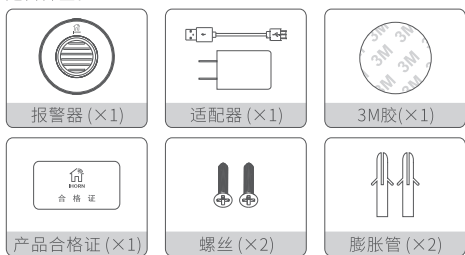


HC-109ZB 声光报警器用户指南

使用前请仔细阅读用户指南
本公司保留用户指南解释权

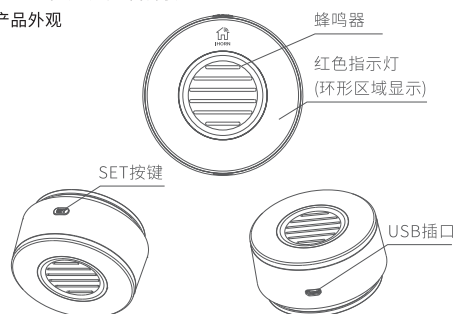
一、装箱清单

打开产品包装后，请确认设备是否完好，对照下图确认配件是否齐全。



二、外观及产品特点

产品外观



产品特点

本产品具备ZigBee路由功能和声光报警器功能，当警号连接网关之后，警号自带的路由功能可实现自组网功能，即传感器可以通过警号与网关连接使通信距离成倍增加。

三、产品使用

安装豪恩智能家居App

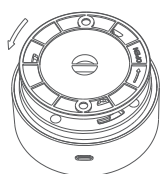
用手机扫描下方二维码下载“豪恩智能家居”App。
或在应用市场搜索“豪恩智能家居”下载并安装。



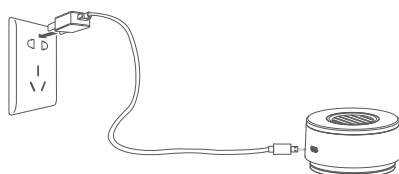
添加设备

1. 将手机连接家庭无线网络。
2. 打开“豪恩智能家居”App。
3. 请依照网关用户指南，将网关添加到App。
4. 网关绑定成功后，进入网关界面子设备选择“添加子设备→声光报警器”并按提示进行后续操作。

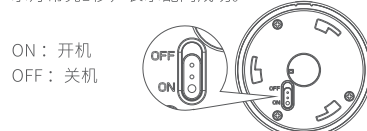
5. 将支架逆时针方向旋转取下。



6. 插上电源适配器。

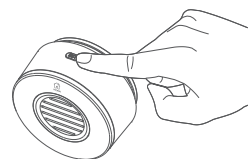


7. 将产品后盖上的拨码开关拨到ON的位置，红色指示灯快闪，30秒内声光报警器自动与网关进行配网操作，红色指示灯常亮1秒，表示配网成功。



ON：开机
OFF：关机

8. 若子设备添加失败，请将报警器靠近网关，长按SET按钮5秒后，红色指示灯开始快闪，进入配网状态。

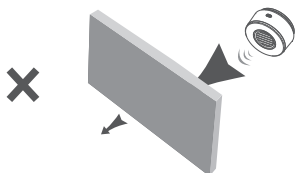


安装说明

1. 安装位置必须选择室内，可放在桌面，也可安装在墙上。

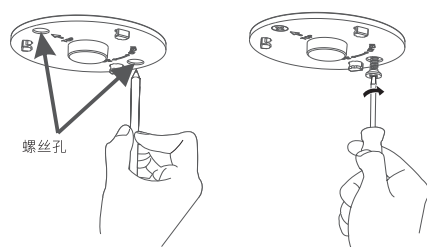


2. 钢筋混凝土的建筑材料会缩短无线通信距离。

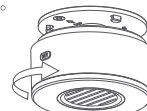


安装方式一（螺丝钉安装）

1. 在选好安装的地方，把支架上的两个孔槽中心点处作出标记，使用3/16英寸(5毫米)钻头，在标记处分别钻出两个孔，并插入塑料膨胀管使之与固定面平齐。（注：钻孔时声光报警器应远离石膏粉尘）。
2. 使用附件袋内的两个螺丝把支架粘安装在墙壁上。



3. 把声光报警器顺时针旋转扣入安装支架，并听到“咔”的一声，即安装到位。



安装方式二（3M胶粘贴）

1. 撕下3M胶一侧的保护膜，将双面胶粘贴在支架背面，撕下3M胶另一侧的保护膜，将支架粘贴在墙面上，把声光报警器顺时针旋转扣入支架，并听到“咔”的一声，即安装到位。



功能说明

1. 让网关处于可入网状态，长按SET键五秒，产品重置后主动向网关发送入网请求，即可完成入网。
2. 报警提示：当接到报警信号时，无线声光报警器鸣叫，同时红色指示灯快闪。（报警音量及时长、是否闪光可在App进行调节）。
3. 路由功能：目前单个网关最大可接入3个警号，每个警号最多可接入四个无线设备。使用路由功能可实现超组网功能，即传感器与网关距离超过有效通信距离时，可通过警号将无线信号传输到网关，且警号与警号之间也可通过串联方式接入网关，通过此方式将大大拓展设备与网关之间的通信距离。

名称解释

串联：多个警号，一个警号连接到网关，其他警号通过该警号连接到网关。

四、技术参数

无线协议	ZigBee 3.0
发射频率	2.4000~2.4835GHz
发射功率	<10dBm
工作电压	DC5V(电源适配器)
工作温度	-10°C~+55°C
工作湿度	≤95%RH
外形尺寸	φ78x41mm

五、恢复出厂设置

1. 设备通电状态下，长按上网按钮5秒后红色指示灯开始快闪，报警器恢复出厂设置后自动进入配网状态。

六、限制元素或元素标识表

部件名称	有毒有害物质或元素					
	铅 (Pb)	汞 (Hg)	镉 (Cd)	六价铬 (Cr(VI))	多溴联苯 (PBB)	多溴二苯醚 (PBDE)
金属结构件	×	0	0	0	0	0
线路板	×	0	0	0	0	0
外壳及其他部件	×	0	0	0	0	0

本表格依据 SJ/T 11364 的规定编制。
0: 表示该有毒有害物质在该部件所有均质材料中的含量均在 GB/T 26572 标准规定的限量要求以下。
×: 表示该有毒有害物质至少在该部件的某一均质材料中的含量超出 GB/T 26572 标准规定的限量要求。
10: 本标识内数字表示产品在正常使用状态下的环保使用期限为10年。某些部件也可能有环保使用期限标识，其环保使用年限以标识内的数字为准。

七、产品保修

尊敬的用户，感谢您选用本公司的产品，请您在安装使用本产品前认真阅读以下内容：

1. 本产品保修期自购买之日起一年内，凡属于正常使用情况下产品本身质量问题引起的故障，本公司将给予免费维修。您自购买之日起七天内产品出现质量问题可享受免费换货。
 2. 下列情况不在保修之内：
 - 使用环境或条件不当导致的故障或缺陷；
 - 其他非产品本身设计、技术、制作、质量等问题而导致的故障或损坏；
 - 使用第三方产品、软件或组件而引发的故障或缺陷；
 - 不正当安装、错误使用、非授权维修、修改、事故、不可抗力或其他外部原因导致的故障或缺陷；
 - 产品已超出保修期限。
- 最终解释权归属深圳市豪恩安全科技有限公司

深圳市豪恩安全科技有限公司
地址：深圳市光明新区万代恒光明高新科技园厂房第4栋、第5栋第一层
网址：www.ihorn.com.cn
服务电话：400-601-9566
产品图片仅供参考，产品请以实物为准